

Ministranten-Activity

Material:

- Activity-Karten (siehe unten)
- Stoppuhr
- großes Papier (z.B. Flipchart)
- Stift (z. B. Edding)
- ggf. Kreppband oder Stellwand mit Pins/Magneten
- ggf. mehrere Würfel in der Anzahl der Teams
- Lösungszettel

Vorbereitungen:

Die Pantomime-, Erklär- und Quizkarten (siehe unten) werden ausgedruckt, ausgeschnitten und in der Mitte zusammengefasst, sodass auf der Vorderseite das Bild und auf der Rückseite die Aufgabe zu sehen ist. Ggf. können die beiden Seiten zusammengeklebt werden. Die entstandenen Aufgabenkärtchen werden nach Kategorien sortiert auf den Boden gelegt, sodass sie einzeln weggenommen werden können. Ein großes Papier wird mit Kreppband an eine Wand gehängt oder an einer Stellwand befestigt. Die Leitung sollte den Lösungszettel parat haben.

Anleitung:

Das Ministranten-Activity besteht aus drei Aufgabenkategorien: Pantomime, Quiz und Begriffserklärungen. Die Gruppe wird in einem ersten Schritt in möglichst gleichgroße Teams aufgeteilt. Diese Teams treten nun im Ministranten-Activity gegeneinander an. Durch Abzählen oder eine Schätzfrage wird bestimmt, welches Team beginnt.

Nun wird für das Team eine der drei Aufgabenkategorien ausgewählt. Dazu wird aus dem Team eine Person festgelegt, die für die gesamte Dauer des Spiels die Aufgabe des Würfels für das Team übernimmt. Die Person darf aufgrund der Sicherheitsvorkehrungen nicht wechseln! Diese Person erwürfelt den Aufgabentyp: bei 1 und 4 – Pantomime, bei 2 und 5 – Quiz, bei 3 und 6 – Begriffserklärungen. Alternativ können den drei Aufgabenkategorien auch Zahlen zugeteilt werden: 1 für Pantomime, 2 für Erkläraufgaben, 3 für Quizkarten. Diese drei Zahlen zählt die Spielleitung lautlos immer wieder durch. Das spielende Team sagt zu einem selbstgewählten Zeitpunkt: „Stopp!“, und erhält eine Aufgabe der abgezählten Kategorie 1, 2 oder 3.

Ist die Kategorie ausgewählt, darf eine Person aus dem Team ein Aufgabenkärtchen ziehen. Das Team versucht nun, die Aufgabe zu lösen und erhält ggf. einen Punkt. Anschließend ist das nächste Team an der Reihe und erhält eine Aufgabe. Das Spiel ist vorbei, wenn alle Karten aufgebraucht sind oder ein vorher gesetzter Zeit-/Rundenrahmen erreicht ist. Gewonnen hat das Team mit den meisten Punkten.

Folgende Regeln der einzelnen Kategorien sind zu beachten:

Pantomime: Die Person, welche das Kärtchen zieht, muss versuchen, den Begriff darzustellen. Sie darf dabei nicht reden oder Geräusche machen. Das Team hat eine Minute Zeit, den gesuchten Begriff zu erraten. Schafft es dies, so erhält das Team einen Punkt (Strichliste auf Papier).

Quiz: Die Person, welche die Karte zieht, liest die Aufgabe laut für das Team vor. Nun hat das Team 30 bis 60 Sekunden Zeit (je nach Alter der Gruppe festlegen), eine Antwort zu nennen. Ist die Antwort richtig, erhält das Team einen Punkt.

Begriffserklärungen: Die Person, welche das Kärtchen dieser Kategorie zieht, muss den obersten Begriff auf der Karte erklären. Dabei dürfen die drei in rot abgedruckten Wörter sowie einzelne Wortteile bei zusammengesetzten Substantiven nicht gesagt werden. Die Leitung überprüft dies anhand des eigenen Lösungszettels. Für diese Kategorie empfiehlt sich ebenfalls ein Zeitlimit von einer Minute. Errät das Team das gesuchte Wort, erhält es den Punkt. Nennt die erklärende Person eines der verbotenen Wörter, ist die Aufgabe verloren und die Gruppe erhält keinen Punkt.

Lösungszettel

Quiz:

Frage	Antwort
Nennt drei liturgische Fragen!	Weiß, rot, violett, grün
Wer hat Jesus getauft?	Johannes der Täufer
Welches Tier verführte Adam und Eva?	Eine Schlange
Wie heißt unser Bischof?	Ulrich Neymeyr
Wie lautet die Antwort auf den Ruf „Lumen Christi“?	Deo gratias
Was war am 06. Dezember 1803?	Nikolaus-Tag
Nennt drei Eigenschaften, die ein Ministrant haben sollte!	(frei entscheiden)
Zählt die sieben Sakramente auf!	Taufe, Firmung, Eucharistie, Buße, Ehe, Weihe, Krankensalbung
Was feiern wir an Ostern?	Die Auferstehung Jesu
Was feiern wir zu Pfingsten?	Die Sendung des Heiligen Geistes
Warum brennt in der Kirche das ewige Licht?	Um zu zeigen, dass Jesus da ist.
Wie nennt man den „Tresor“, in dem der Leib Christi aufbewahrt wird?	Tabernakel
Was ist eine Palla?	Abdeckung für den Kelch in der hl. Messe
Aus welcher Sprache kommt das Wort Ministrant?	Latein – ministrare = dienen
Was wird zuerst in den Kelch gegossen: Wein oder Wasser?	Wein
Was bedeuten die Buchstaben Alpha und Omega auf der Osterkerze?	(Christus ist) Anfang und Ende

Begriffserklärungen:









<u>Ministrantenstunde</u> Treffen dienen üben	<u>Weihwasser</u> Kirche Eingang Kreuzzeichen	<u>Wandlung</u> Brot Wein Jesus	<u>Evangelium</u> Bibel Pfarrer Jesus
<u>Krippenspiel</u> Weihnachten Kirche Jesus	<u>Oberministrant</u> älter Chef Ausbildung	<u>Erstkommunion</u> Kirche Kerze Hostie	<u>Weihnachten</u> Geburt Jesus Maria
<u>Maria</u> Mutter Jesus Josef	<u>Fürbitten</u> Gebet Kirche Gott	<u>Küster</u> Kirche vorbereiten Sakristei	<u>Sternsinger</u> Caspar Melchior Balthasar
<u>Bischof</u> Mitra Stab Chef	<u>Predigt</u> langweilig Gottesdienst Pfarrer	<u>Ambo</u> Lesung Pult Kirche	<u>Tarzisius</u> Held Ministrant Rom









Druckvorlage - Quizkarten

	Nennt drei liturgische Fragen!
	Wer hat Jesus getauft?
	Welches Tier verführte Adam und Eva?
	Wie heißt unser Bischof?
	Wie lautet die Antwort auf den Ruf „Lumen Christi“?
	Was war am 06. Dezember 1803?
	Nennt drei Eigenschaften, die ein Ministrant haben sollte!
	Zählt die sieben Sakramente auf!









	Was feiern wir an Ostern?
	Was feiern wir zu Pfingsten?
	Warum brennt in der Kirche das ewige Licht?
	Wie nennt man den „Tresor“, in dem der Leib Christi aufbewahrt wird?
	Was ist eine Palla?
	Aus welcher Sprache kommt das Wort Ministrant?
	Was wird zuerst in den Kelch gegossen: Wein oder Wasser?
	Was bedeuten die Buchstaben Alpha und Omega auf der Osterkerze?









Druckvorlage - Erklärkarten

	<p><u>Ministrantenstunde</u> Treffen dienen üben</p>
	<p><u>Krippenspiel</u> Weihnachten Kirche Jesus</p>
	<p><u>Maria</u> Mutter Jesus Josef</p>
	<p><u>Bischof</u> Mitra Stab Chef</p>
	<p><u>Weihwasser</u> Kirche Eingang Kreuzzeichen</p>
	<p><u>Oberministrant</u> älter Chef Ausbildung</p>
	<p><u>Fürbitten</u> Gebet Kirche Gott</p>
	<p><u>Predigt</u> langweilig Gottesdienst Pfarrer</p>

	<p><u>Wandlung</u> Brot Wein Jesus</p>
	<p><u>Erstkommunion</u> Kirche Kerze Hostie</p>
	<p><u>Küster</u> Kirche vorbereiten Sakristei</p>
	<p><u>Ambo</u> Lesung Pult Kirche</p>
	<p><u>Evangelium</u> Bibel Pfarrer Jesus</p>
	<p><u>Weihnachten</u> Geburt Jesus Maria</p>
	<p><u>Sternsinger</u> Caspar Melchior Balthasar</p>
	<p><u>Tarzisius</u> Held Ministrant Rom</p>

Druckvorlage – Pantomimekarten

	Kollekte einsammeln
	Leuchter-Dienst
	Kreuzträger
	Priester
	Weihrauch
	Jesus
	Engel
	Ochs und Esel

	Gesangbuch
	Nonne
	Gabenbereitung
	Lesung
	Kirchenchor
	Orgel
	Ostern
	Erstkommunion